

## Kommissionierer - BT OME100M



## Kommissionierer - BT OME100M

WKH.4305



Elektrisch



2213



2012

**Marke** BT

**Modell** OME100M




**Baujahr** 2012

### Spezifikationen

<b>Antrieb</b>	Elektrisch
<b>Kapazität</b>	620Ah
<b>Marke/Typ</b>	R&W 20017003
<b>Batteriespannung</b>	24V
<b>Baujahr der Batterie</b>	2017
<b>Optionen</b>	Arbeitsscheinwerfer

### Abmessungen

<b>Länge</b>	1800
<b>Breite</b>	1200
<b>Höhe</b>	2400
<b>Gewicht</b>	2075



Havenweg 6  
6603AS Wijchen

T: +31 6 11462913  
E: Koen@secondowner.com  
W: <https://secondowner.com>

