

Kommissionierer - BT OME100M



Kommissionierer - BT OME100M

WKH.4306



Elektrisch



2213



2012

Marke BT

Modell OME100M

Baujahr 2012

Spezifikationen

Antrieb Elektrisch

Kapazität 620Ah

Marke/Typ R&W

Batteriespannung 24V

Arbeitsebene Hoog

Durchfahrtsruimte 2400mm




Abmessungen

Länge 1900

Breite 1200

Höhe 2650

Gewicht 2213



Havenweg 6
6603AS Wijchen

T: +31 6 11462913
E: Koen@secondowner.com
W: <https://secondowner.com>

