


# MAGICK

PIALLA A FILO  
SURFACE PLANER  
DEGAUCHISSEUSE  
ABRICHTHOBEL MASCHINE


**fl 430**  
**530**





MAGIC

fl 430  
530





## DATI TECNICI

		FL 430	FL 530
Lunghezza piani	mm.	2700	2900
Lunghezza piano di entrata	mm.	1550	1550
Lunghezza piano in uscita	mm.	1110	1310
Altezza piani	mm.	800	800
Ø dell'albero a 4 coltelli	mm.	120	120
Dimensioni dei coltelli	mm.	430×35×3	530×35×3
Profondità di battuta	mm.	20	20
Dimensioni guida	mm.	1300×160	1300×160
Inclinazione guida		0-45°	0-45°
Potenza motore	HP.	4	4
Imballo marittimo	m³	2,95	3

### Accessori extra a richiesta :

Motore	HP.	5,5	7,5
Cavatrice			
Salva motore			

I dati tecnici non sono impegnativi e possono essere cambiati per migliorie.

## TECHNICAL DATA :

		FL 430	FL 530
Lenght of table	mm.	2700	2900
Front table lenght	mm.	1550	1550
Rear table lenght	mm.	1110	1310
Table height	mm.	800	800
Ø of Four -knives cutter block	mm.	120	120
Knives dimensions	mm.	430×35×3	530×35×3
Profondità di battuta	mm.	20	20
Fence dimensions	mm.	1300×160	1300×160
Fence Tilting		0-45°	0-45°
Motor Power	HP.	4	4
Seaworthy package	m³	2,95	3

### Optional :

Motor	HP.	5,5	7,5
Mortiser			
Overload Switch protection			

The above data are not binding to details and can altered for improvements.

## DONNÉES TECHNIQUES

		FL 430	FL 530
Longeur des tables	mm.	2700	2900
Longeur de la table d'entrée	mm.	1550	1550
Longeur de la table de sortie	mm.	1110	1310
Hauteur des tables	mm.	800	800
Ø de l'arbre à 4 couteaux	mm.	120	120
Dimensions du guide	mm.	430×35×3	530×35×3
Profondeur max. à dégauchis.	mm.	20	20
Dimensions du guide	mm.	1300×160	1300×160
Inclination du guide		0-45°	0-45°
Puissance du moteur	CV.	4	4
Emballage maritime	m³	2,95	3

### Extra sur demande :

Moteur	CV.	5,5	7,5
Mortaiseuse			
Dijoncteur Protecteur			

Les donnees techniques ne sont pas obligatoires et peuvent être modifiées.

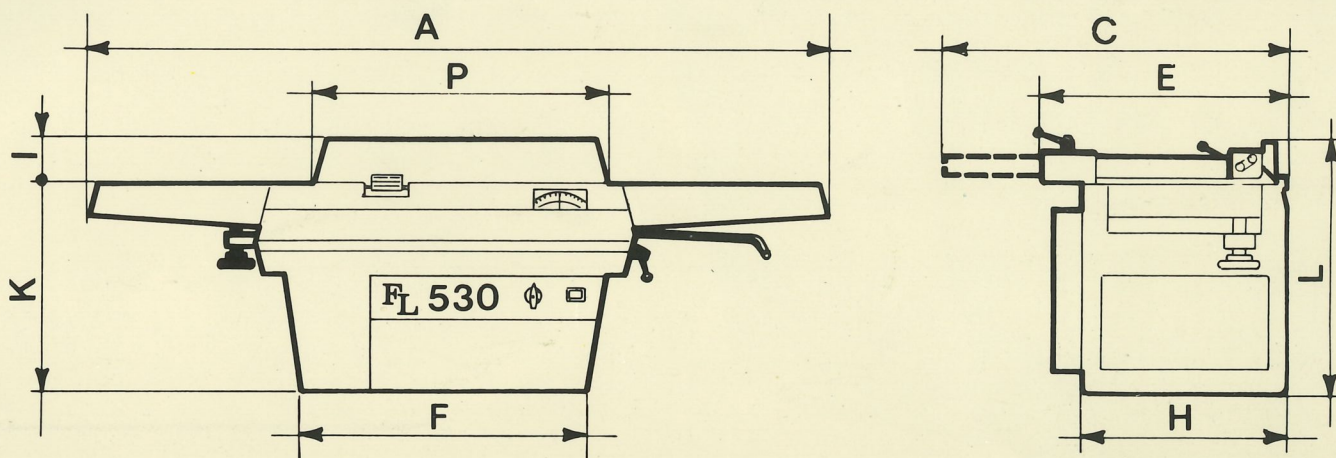
## TECNISCHE DATEN

		FL 430	FL 530
Flächenlänge	mm.	2700	2900
Flächenlänge am Eingang	mm.	1550	1550
Flächenlänge am Ausgang	mm.	1110	1310
Höhenfläche	mm.	800	800
Der Viermesserwelle	mm.	120	120
Messerabmessungen	mm.	430×35×3	530×35×3
Falrtiefe	mm.	20	20
Umfangsschiene	mm.	1300×160	1300×160
Bengbare Schiene		0-45°	0-45°
Motorstärke	PS.	4	4
Abmessungen der Uebersee	m³	2,95	3

### Extra Zubehor

Motor	PS.	5,5	7,5
Langlochbohrmaschine			
Motorschutzschalter			

Der Technische Angaben sind nicht bindend un können für Meliorationen geändert sein.



	A	C	E	F	H	L	K	I	P
FL-430	2700	1250	700	1100	550	960	800	160	1300
FL-530	2900	1350	800	1100	650	960	800	160	1300