

Dickenhobel - Utis



Dickenhobel - Utis

HOU5.551



2015

Marke Utis

Modell

Baujahr 2015

Spezifikationen

Spannung [V]	400V
Sicherung [A]	40A
Digitale Anzeige	1
Hu00f6heneinstellung	tribe_select
Anzahl der Hu00f6heneinstellungszylinder	2
Anzahl der Messer	4

Abmessungen

Länge	1180
Breite	1150
Höhe	1300
Gewicht	1000



Connection is to be done to the main terminals labelled L1, L2, L3, N, PE : access by right side of the machine.
 Push the cable in trough the stuffing box intended for that purpose
 Connection : 3 Phases + neutral + earth - 400 volts 50 hz
 Make sure the rotation is correct : see starting
 Calibration of fuses in the cabinet :
 motor 5.5 KW 400 Volts 25 A GI
 motor 7.5 KW 400 Volts 32 A GI
 motor 9 KW 400 Volts 35 A GI

D. Connecting to the extraction system
 The machine is fitted with one extraction pipe
 ø 160 mm : R 50 and R 80
 ø 200 mm : R 70 and R 80

Minimum speed of extraction at the pipe 25 to 32 m/s. To automatically start the extraction system when starting the cutterblock, an auxiliary close contact may be used, to connect to contactor labelled ▲

8. Normal machine operation
 Operation contraindications
 Health and safety measures.

The UTIS thickness planer R50 - R60 - R70- R80 is a single, horizontal cutterblock, the HESCOND planer, with mechanically lead of the pairs.



TABLEAU DES CARACTÉRISTIQUES

Modèle	R50	R60	R70	R80
Longueur machine (mm)	1000	1200	1400	1600
Largeur machine (mm)	1000	1200	1400	1600
Hauteur machine (mm)	1000	1200	1400	1600
Poids machine (kg)	1000	1200	1400	1600
Alimentation (V)	400	400	400	400
Alimentation (A)	25	32	35	35
Alimentation (kW)	5.5	7.5	9	9
Alimentation (Hz)	50	50	50	50
Alimentation (Ph)	3	3	3	3
Alimentation (PE)	1	1	1	1
Alimentation (N)	1	1	1	1

1. Précautions d'usage
 1. Lire attentivement les instructions.
 2. Lire attentivement les instructions de sécurité.
 3. Lire attentivement les instructions de maintenance.
 4. Lire attentivement les instructions de transport.
 5. Lire attentivement les instructions de stockage.
 6. Lire attentivement les instructions de réparation.
 7. Lire attentivement les instructions de démontage.
 8. Lire attentivement les instructions de nettoyage.
 9. Lire attentivement les instructions de lubrification.
 10. Lire attentivement les instructions de réglage.
 11. Lire attentivement les instructions de contrôle.
 12. Lire attentivement les instructions de vérification.
 13. Lire attentivement les instructions de réglage final.
 14. Lire attentivement les instructions de mise en service.
 15. Lire attentivement les instructions de fin de service.



ATELIERS MECANIKES DE FEGERSHEIM
 Machines bois UTIS
 ZI F-67640 FEGERSHEIM

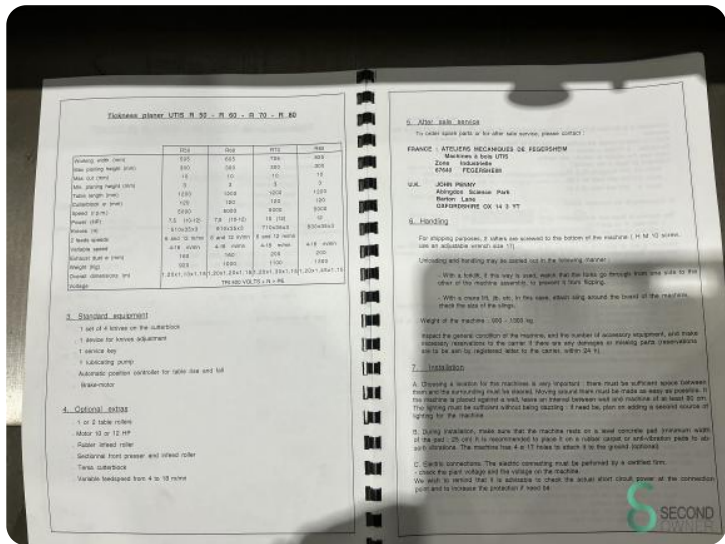
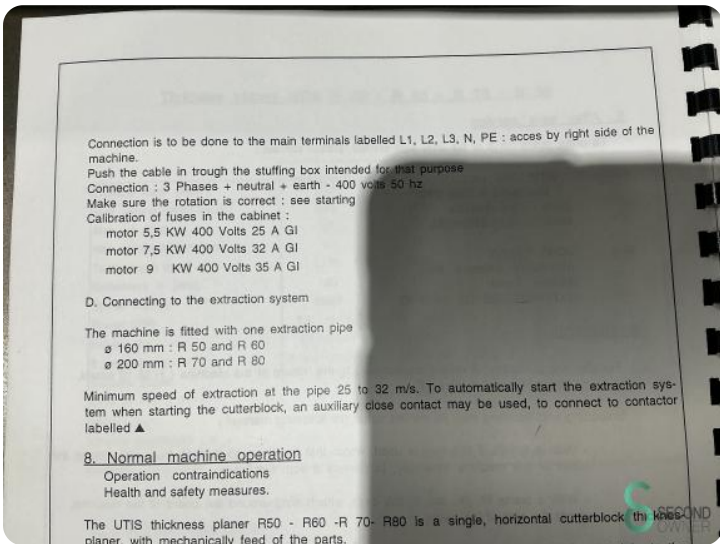

RABOTEUSE
 Année de fabrication: 1980
 Numéro de série: A-101012

ARRÊTE À LAMES
 Longueur utile: 5.10

Vitesse de rotation : 5000 tr/min
 Hauteur des lames : 32 mm

V3 ~ 50Hz kW A





Havenweg 6
6603AS Wijchen

T: +31 6 57668226
E: Glenn@secondowner.com
W: <https://secondowner.com>

