

Stapelaar - Still EXV-SF16



Stapelaar - Still EXV-SF16

WKH.4348



Elektrisch



4158



2018

Merk Still

Model EXV-SF16





Bouwjaar 2018

Specificaties

Aandrijving	Elektrisch
Accu spanning	24V
Keuring tot	08.2024
Vrije-heffing	1450mm
Doorrijhoogte	1920mm
Vorklengte	1150mm

Afmetingen

Lengte	2500
Breedte	800
Hoogte	1920
Gewicht	1595



Havenweg 6
6603AS Wijchen

T: +31 6 11462913
E: Koen@secondowner.com
W: <https://secondowner.com>



STILL	
EXV - SF 16	
Type - Beschreib. / Type - Description	F20523-00114
Rated capacity / Nennlastkapazität	1000 kg
Rated lift height / Nennhubhöhe	24 m
Rated drive power / Nennantriebsleistung	2,3 kW
Rated speed / Nennfahrleistung	3,0 km/h
Rated max. speed / Nennmaximalgeschwindigkeit	3,0 km/h
Rated max. speed with load / Nennmaximalgeschwindigkeit mit Last	3,0 km/h
Rated max. speed with load (incl. 10% incl.) / Nennmaximalgeschwindigkeit mit Last (inkl. 10% Steigung)	3,0 km/h
Rated max. speed with load (incl. 15% incl.) / Nennmaximalgeschwindigkeit mit Last (inkl. 15% Steigung)	3,0 km/h
Rated max. speed with load (incl. 20% incl.) / Nennmaximalgeschwindigkeit mit Last (inkl. 20% Steigung)	3,0 km/h
Rated max. speed with load (incl. 25% incl.) / Nennmaximalgeschwindigkeit mit Last (inkl. 25% Steigung)	3,0 km/h
Rated max. speed with load (incl. 30% incl.) / Nennmaximalgeschwindigkeit mit Last (inkl. 30% Steigung)	3,0 km/h
Rated max. speed with load (incl. 35% incl.) / Nennmaximalgeschwindigkeit mit Last (inkl. 35% Steigung)	3,0 km/h
Rated max. speed with load (incl. 40% incl.) / Nennmaximalgeschwindigkeit mit Last (inkl. 40% Steigung)	3,0 km/h
Rated max. speed with load (incl. 45% incl.) / Nennmaximalgeschwindigkeit mit Last (inkl. 45% Steigung)	3,0 km/h
Rated max. speed with load (incl. 50% incl.) / Nennmaximalgeschwindigkeit mit Last (inkl. 50% Steigung)	3,0 km/h
Rated max. speed with load (incl. 55% incl.) / Nennmaximalgeschwindigkeit mit Last (inkl. 55% Steigung)	3,0 km/h
Rated max. speed with load (incl. 60% incl.) / Nennmaximalgeschwindigkeit mit Last (inkl. 60% Steigung)	3,0 km/h
Rated max. speed with load (incl. 65% incl.) / Nennmaximalgeschwindigkeit mit Last (inkl. 65% Steigung)	3,0 km/h
Rated max. speed with load (incl. 70% incl.) / Nennmaximalgeschwindigkeit mit Last (inkl. 70% Steigung)	3,0 km/h
Rated max. speed with load (incl. 75% incl.) / Nennmaximalgeschwindigkeit mit Last (inkl. 75% Steigung)	3,0 km/h
Rated max. speed with load (incl. 80% incl.) / Nennmaximalgeschwindigkeit mit Last (inkl. 80% Steigung)	3,0 km/h
Rated max. speed with load (incl. 85% incl.) / Nennmaximalgeschwindigkeit mit Last (inkl. 85% Steigung)	3,0 km/h
Rated max. speed with load (incl. 90% incl.) / Nennmaximalgeschwindigkeit mit Last (inkl. 90% Steigung)	3,0 km/h
Rated max. speed with load (incl. 95% incl.) / Nennmaximalgeschwindigkeit mit Last (inkl. 95% Steigung)	3,0 km/h
Rated max. speed with load (incl. 100% incl.) / Nennmaximalgeschwindigkeit mit Last (inkl. 100% Steigung)	3,0 km/h